


# Tutorial de utilização

# **ECLASS** **FGV**

## Aluno - Acessando o Conteúdo



Prezado Aluno,

The screenshot shows the ECLASS FGV dashboard. At the top, there is a navigation bar with icons for home, music, camera, chat, and other features. Below the navigation bar, there is a menu with options: Conteúdo, Dropbox, Fórum de Discussão, Questionários, and Progresso do Aluno. A red callout box with the number 1 points to the 'Conteúdo' menu item. Below the menu, there are several blue buttons: Avisos, Minhas disciplinas, Painéis dos Programas, Notícias, and Calendário.

**1** Ao acessar a disciplina, clique no campo "Conteúdo".

Em seguida, realize os seguintes procedimentos:

The screenshot shows the 'Sumário' (Summary) page. On the left, there is a sidebar with a search bar and a list of items: Marcadores, Próximos Eventos, Sumário (5), Bem vindos... (1), Módulo 1 (08 de janeiro - 08 de junho) (2), Módulo 2 (1), and Modulo 3 (1). The 'Sumário' item is highlighted with a green callout box with the number 2. The main content area shows a progress bar at 0% (0 de 5 tópicos concluídos) and a list of modules: Bem vindos..., Módulo 1, Módulo 2, and Modulo 3. A green callout box with the number 2 points to the 'Módulo 1' item in the list.

**2** Clique nos módulos dispostos no sumário, ao lado esquerdo da tela.





The screenshot shows the 'Módulo 1' page. The sidebar is the same as in the previous screenshot. The main content area shows the 'Módulo 1' details, including the date of delivery (8 de maio de 2015 10:00) and the start date (8 de janeiro de 2015 10:00). A progress bar at the bottom indicates 0% (0 de 2 tópicos concluídos). A blue callout box with the number 4 points to the progress bar. An orange callout box with the number 3 points to the 'Módulo 1' item in the sidebar. A purple callout box with the number 5 points to a dropdown menu with options: Exibir tópico, Enviar ao Binder, Enviar comentários, and Baixar.

**3** Clique nos conteúdos presentes nas unidades do módulo

**4** Acompanhe o andamento de seus estudos na barra de progressão, que indica os conteúdos já vistos ou realizados.

**5** Exibir tópico, Enviar ao Binder, Enviar comentários, Baixar

5

-  Exibir tópico
-  Enviar ao Binder
-  Enviar comentários
-  Baixar

5

Para visualizar o conteúdo, clique sobre seu título ou na seta ao lado desse título e, em seguida, clique em *“Exibir tópico”*.

É possível também realizar o download do conteúdo. Para isso, clique em *“Baixar”*.

Se desejar realizar um comentário ou avaliação sobre o conteúdo, clique sobre a opção *“Enviar comentários”*.