


# Tutorial de utilização

# **ECLASS** **FGV**

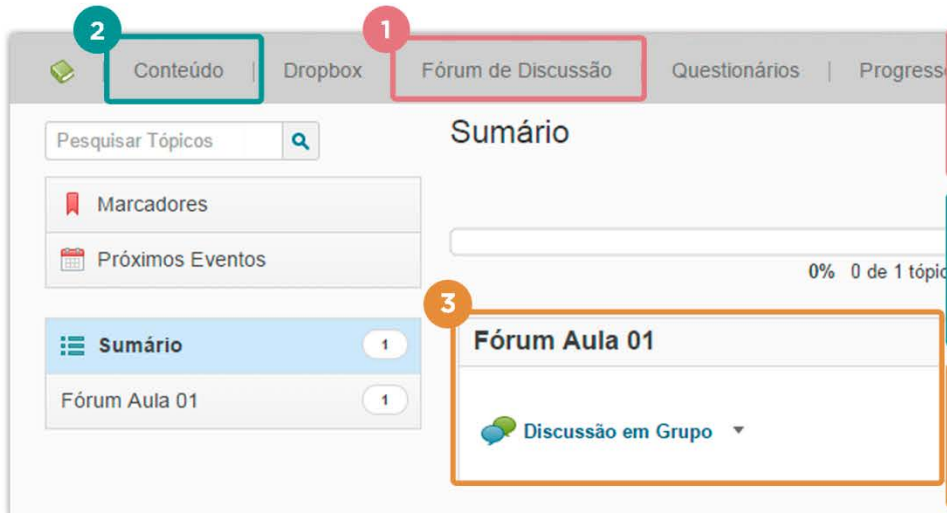
## Aluno - Participando dos Fóruns de Discussão



Prezado Aluno,

O objetivo deste tutorial é ajudá-lo a participar dos fóruns no novo Ambiente Virtual de Aprendizagem da FGV.

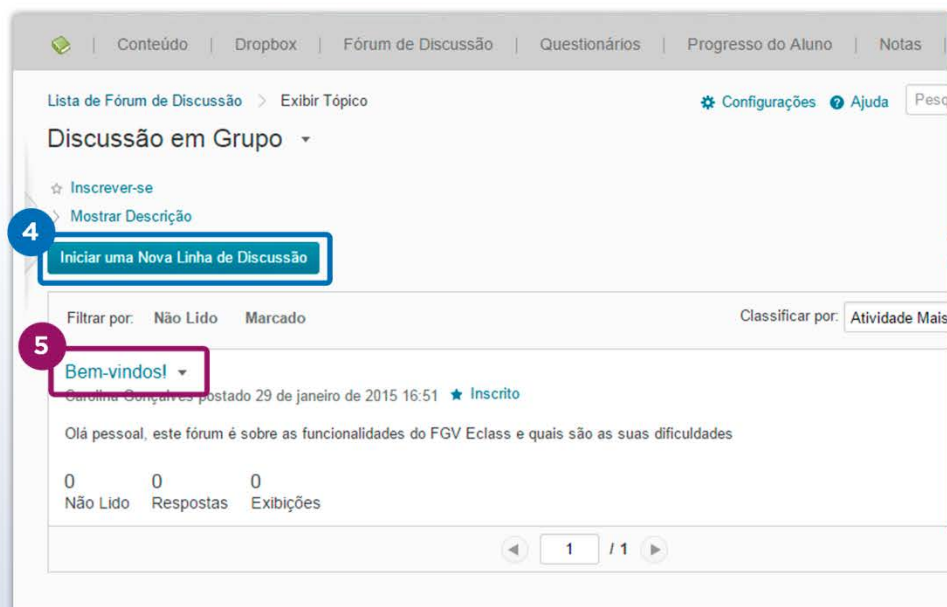
Há duas formas de acessar os Fóruns:



1 Você pode acessar o campo "Fórum de Discussão".

2 Você pode acessar a página de "Conteúdo".

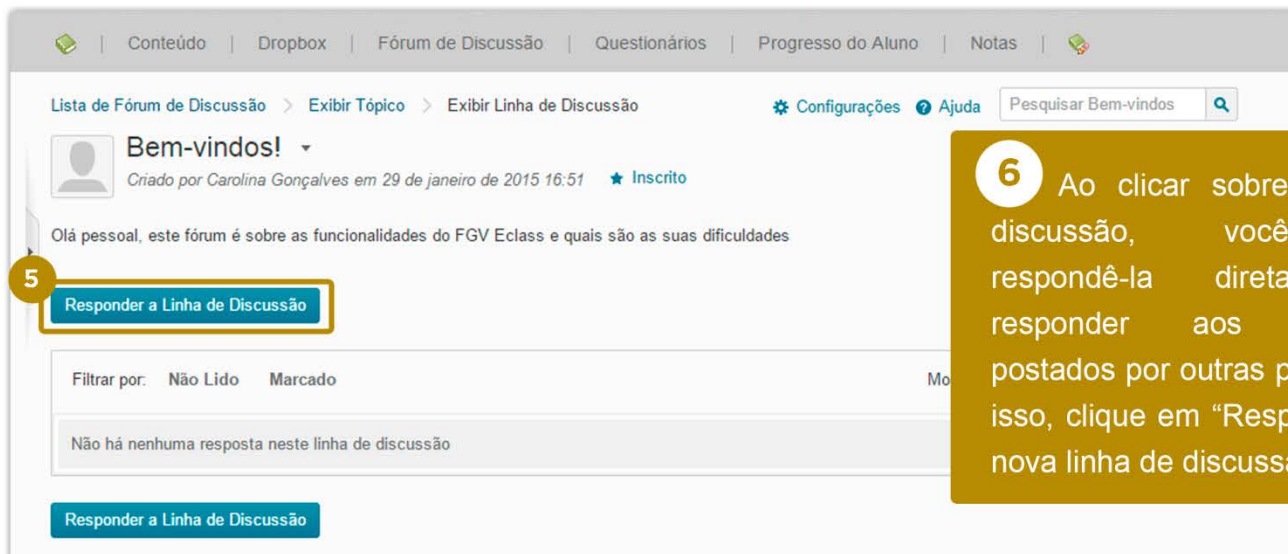
3 E clicar sobre o título do "Fórum" desejado.



4 Se necessário, inicie uma nova linha de discussão clicando em "Iniciar uma Nova Linha de Discussão".

5 Para comentar na linha de discussão já iniciada, clique sobre seu título. No exemplo a seguir, o título da discussão é "Bem-vindos!".

Ao clicar sobre o título da discussão, você poderá respondê-la diretamente ou responder aos comentários postados por outras pessoas.



Conteúdo | Dropbox | Fórum de Discussão | Questionários | Progresso do Aluno | Notas

Lista de Fórum de Discussão > Exibir Tópico > Exibir Linha de Discussão

Configurações Ajuda Pesquisar Bem-vindos

**Bem-vindos!**  
Criado por Carolina Gonçalves em 29 de janeiro de 2015 16:51 ★ Inscrito

Olá pessoal, este fórum é sobre as funcionalidades do FGV Eclass e quais são as suas dificuldades

**5** Responder a Linha de Discussão

Filtrar por: Não Lido Marcado

Não há nenhuma resposta neste linha de discussão

Responder a Linha de Discussão

**6** Ao clicar sobre o título da discussão, você poderá respondê-la diretamente ou responder aos comentários postados por outras pessoas. Para isso, clique em “Responder a uma nova linha de discussão”.