


# Tutorial de utilização

# **ECLASS** **FGV**



## **Aluno - Participando de chat**

---





Para participar de um chat, basta acessar a disciplina e localizar o link de acesso ao CHAT criado pelo professor. Clique sobre o link:



Conteúdo | Dropbox | Fórum de Discussão | Questionários | Progresso do Aluno | Lista de Classe

Pesquisar Tópicos

Marcadores

Próximos Eventos

Sumário 5

AULA 1 - Samba 2

AULA 2 - Forró 2  
Data de Início 09 de junho

CHAT 1  
14 de setembro - 16 de setembro

Baixar 8 Enviar ao Binder

Expandir Tudo | Recolher Tudo

64,29% 9 de 14 tópicos concluídos

CHAT

Data de Entrega 14 de setembro de 2015 18:00

Data de Início 14 de setembro de 2015 17:00 Data limite para entrega fora do prazo 16 de setembro de 2015 16:00

CHAT



Lista de Chats

Novo Chat

Procurar: Mostrar Opções de Pesquisa

Excluir

Título do Chat	Participantes Atuais
Chat Geral	
Teste Chat	
Teste chat	
teste Tutoria	
Excluir	

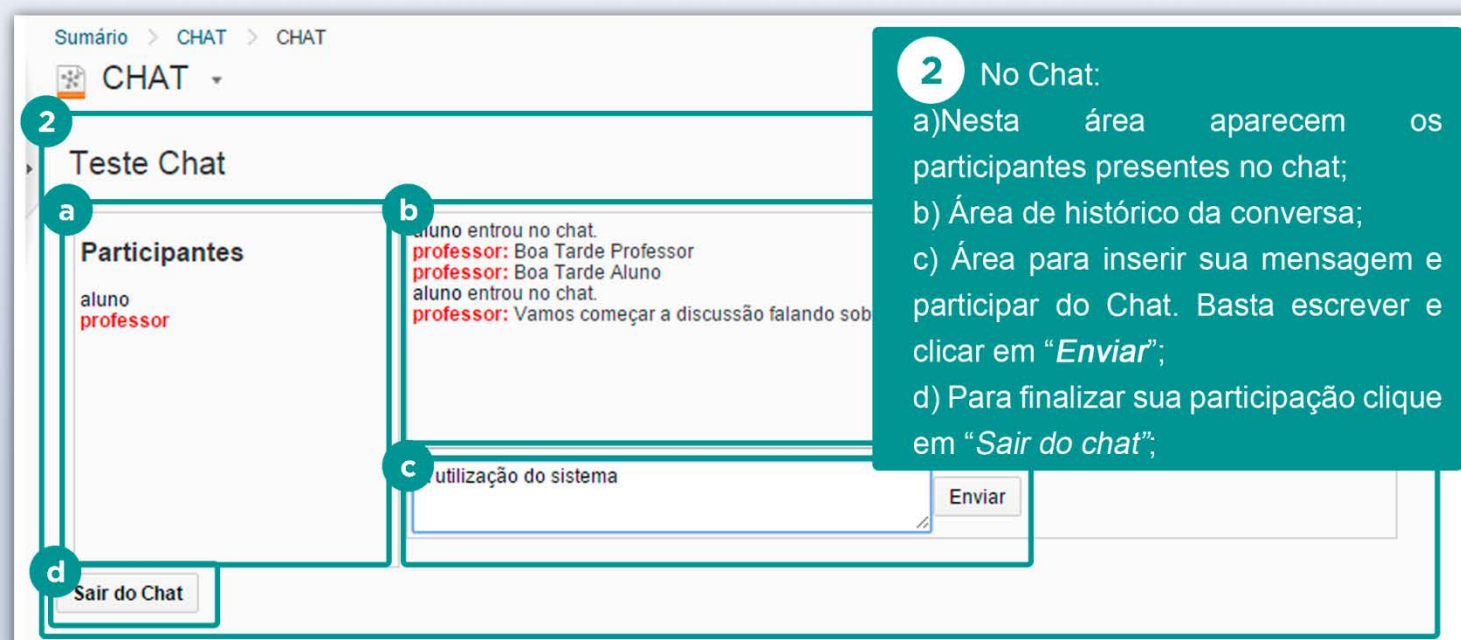
1

Entrar no Chat

Editar

Exibir sessões

1 Localize o chat e clique no dropdown e selecione a opção "Entrar no Chat";



Sumário > CHAT > CHAT

CHAT

Teste Chat

Participantes

aluno

professor

aluno entrou no chat.

professor: Boa Tarde Professor

professor: Boa Tarde Aluno

aluno entrou no chat.

professor: Vamos começar a discussão falando sob

utilização do sistema

Enviar

Sair do Chat

2 No Chat:

a) Nesta área aparecem os participantes presentes no chat;

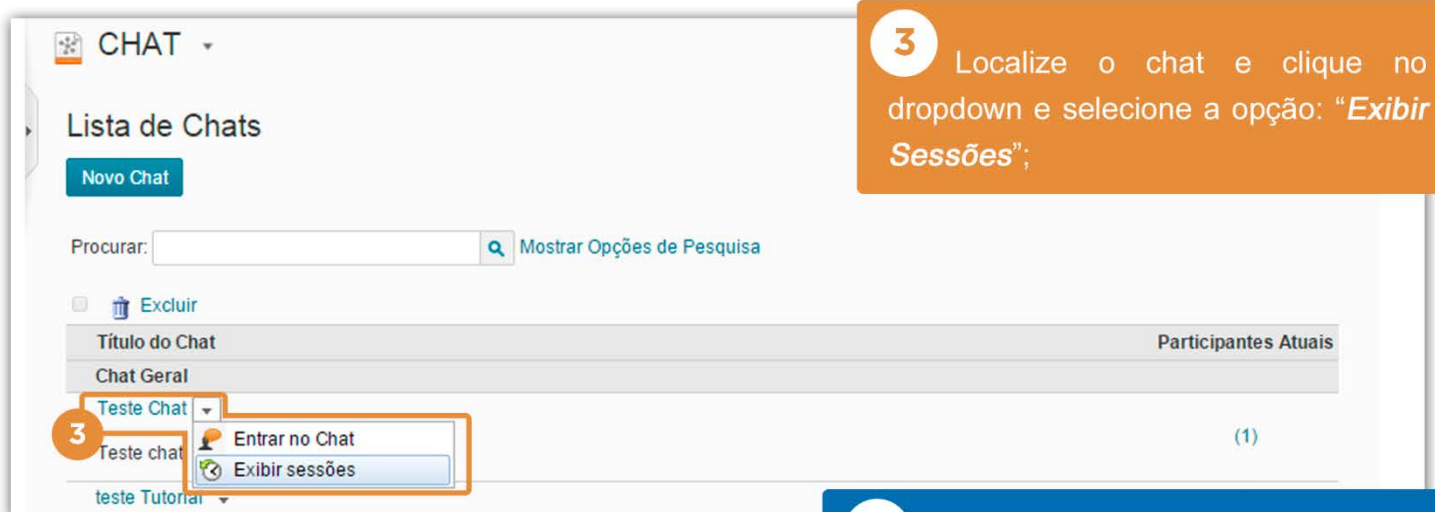
b) Área de histórico da conversa;

c) Área para inserir sua mensagem e participar do Chat. Basta escrever e clicar em "Enviar";

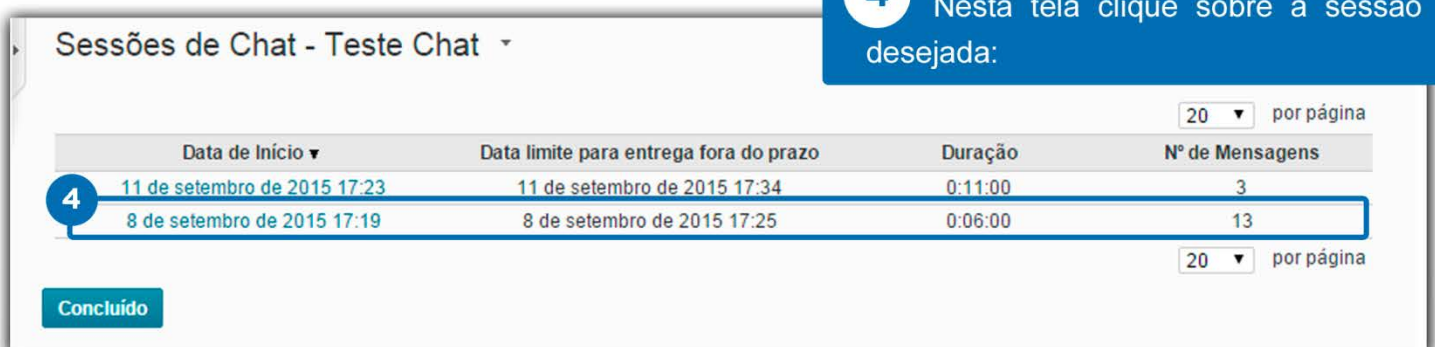
d) Para finalizar sua participação clique em "Sair do chat";



Para verificar o histórico das sessões, vá para a área de chat:

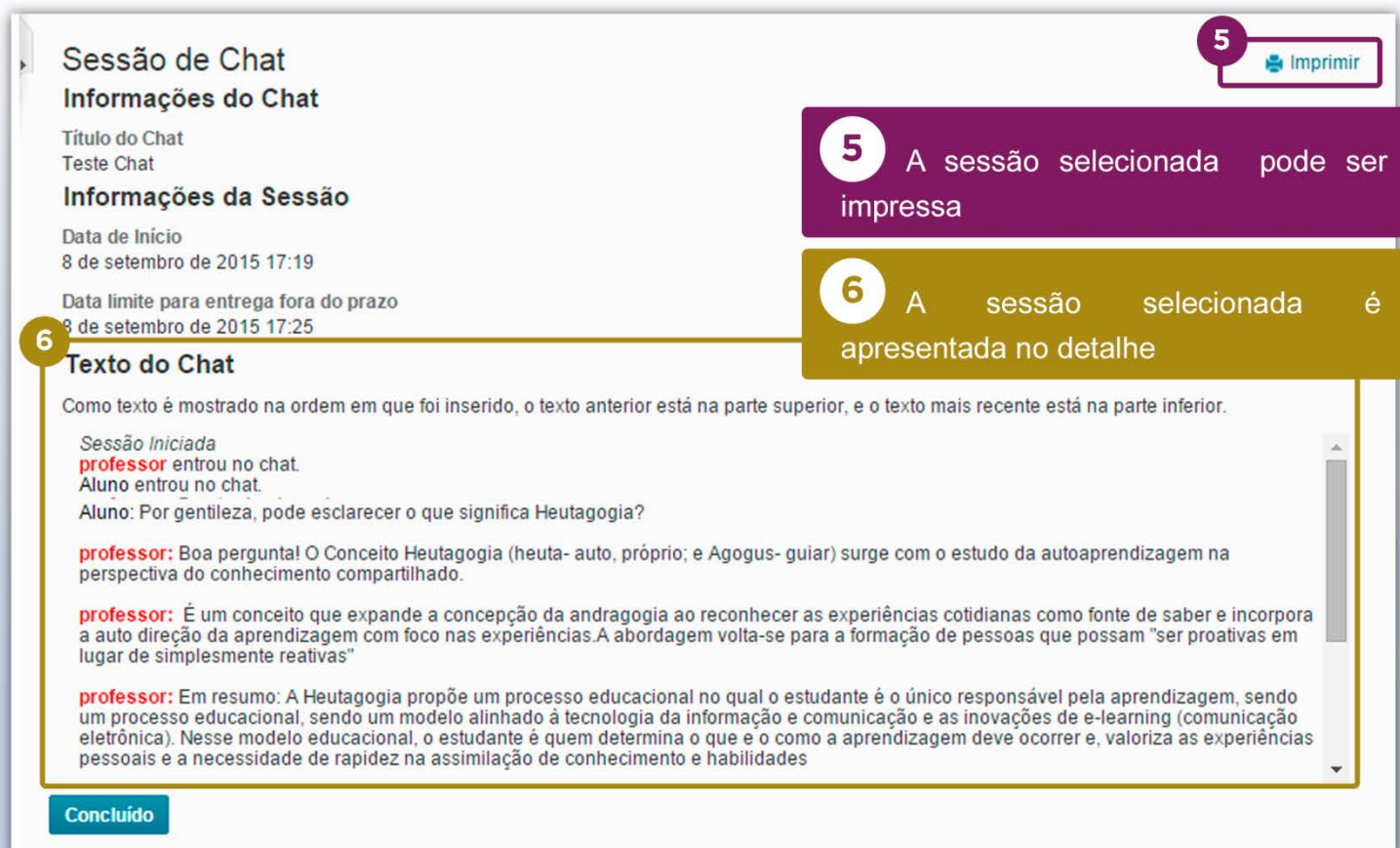


**3** Localize o chat e clique no dropdown e selecione a opção: “Exibir Sessões”;



**4** Nesta tela clique sobre a sessão desejada:

Data de Início ▼	Data limite para entrega fora do prazo	Duração	Nº de Mensagens
11 de setembro de 2015 17:23	11 de setembro de 2015 17:34	0:11:00	3
8 de setembro de 2015 17:19	8 de setembro de 2015 17:25	0:06:00	13



**5** A sessão selecionada pode ser impressa

**6** A sessão selecionada é apresentada no detalhe

**5** Imprimir

**6**

**Sessão de Chat**  
**Informações do Chat**  
Título do Chat  
Teste Chat  
**Informações da Sessão**  
Data de Início  
8 de setembro de 2015 17:19  
Data limite para entrega fora do prazo  
8 de setembro de 2015 17:25

**Texto do Chat**  
Como texto é mostrado na ordem em que foi inserido, o texto anterior está na parte superior, e o texto mais recente está na parte inferior.

*Sessão Iniciada*  
**professor** entrou no chat.  
Aluno entrou no chat.  
Aluno: Por gentileza, pode esclarecer o que significa Heutagogia?

**professor:** Boa pergunta! O Conceito Heutagogia (heuta- auto, próprio; e Agogus- guiar) surge com o estudo da autoaprendizagem na perspectiva do conhecimento compartilhado.

**professor:** É um conceito que expande a concepção da andragogia ao reconhecer as experiências cotidianas como fonte de saber e incorpora a auto direção da aprendizagem com foco nas experiências. A abordagem volta-se para a formação de pessoas que possam "ser proativas em lugar de simplesmente reativas"

**professor:** Em resumo: A Heutagogia propõe um processo educacional no qual o estudante é o único responsável pela aprendizagem, sendo um processo educacional, sendo um modelo alinhado à tecnologia da informação e comunicação e as inovações de e-learning (comunicação eletrônica). Nesse modelo educacional, o estudante é quem determina o que e o como a aprendizagem deve ocorrer e, valoriza as experiências pessoais e a necessidade de rapidez na assimilação de conhecimento e habilidades