


# Tutorial de utilização

# **ECLASS** **FGV**

## **Professor - Replica de Disciplinas**

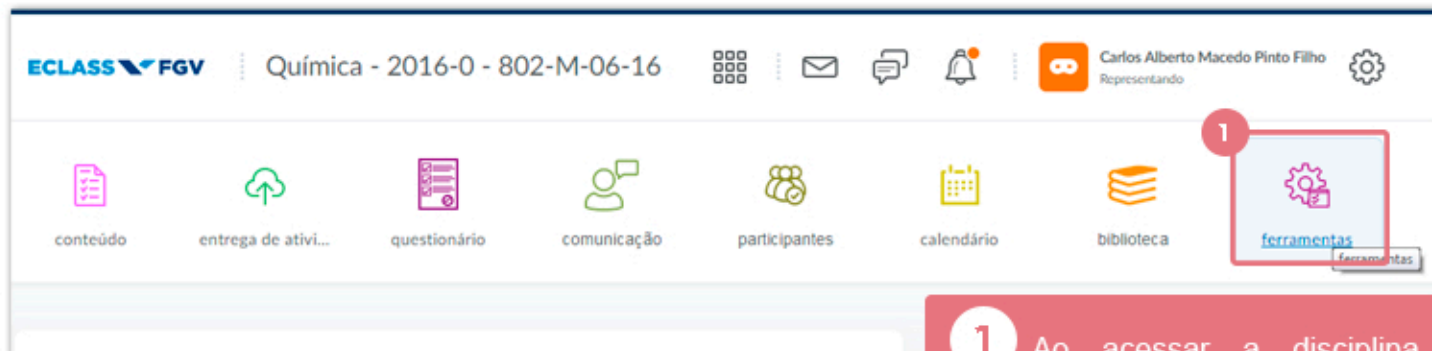
---





Cria uma cópia de uma disciplina existente com todas as atividades.

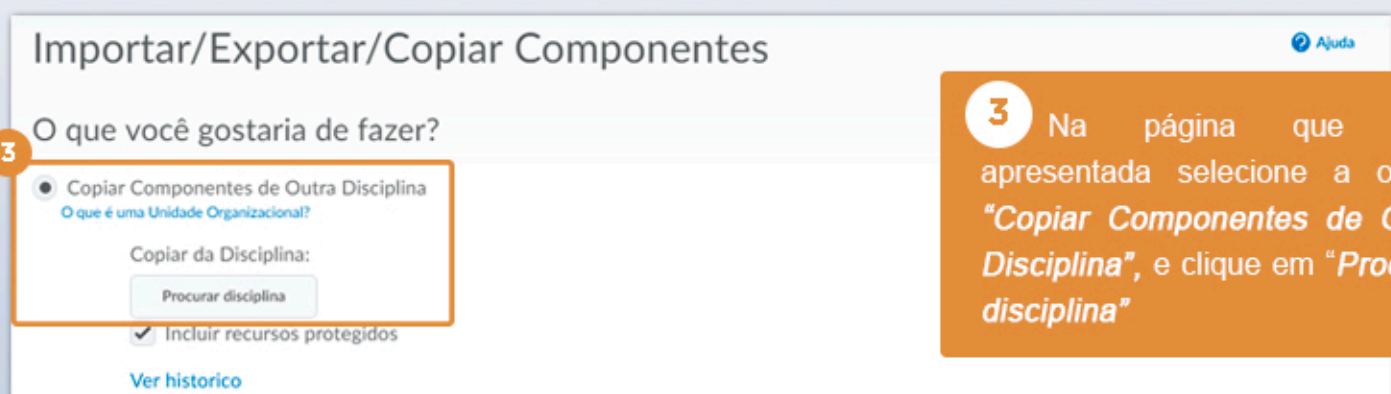
Para realizar a replica da disciplina acesse a disciplina onde serão importados os conteúdos.



1 Ao acessar a disciplina, clique no ícone "ferramentas"



2 Na página de Ferramentas clique em Importar/Exportar/Copiar Componentes




3 Na página que será apresentada selecione a opção "Copiar Componentes de Outra Disciplina", e clique em "Procurar disciplina"



Seleção de uma disciplina no sistema. A interface mostra uma barra de busca com o texto "Procurar..." e um ícone de lupa. Abaixo, há um botão "Mostrar Opções de Pesquisa" e o texto "17.016 Resultados de Pesquisa" e "Limpar Pesquisa".

Código da Disciplina ▲	Nome da Disciplina	Programa	Sem
<input type="radio"/>	010250	TESTE WENDELL	Especialização - EESP
<input type="radio"/>	2006-2-CMCD-ESPECIAL-114	GRUPO-INDÚSTRIAS CRIATIVAS 2006	Pós-Graduação - EAESP
<input type="radio"/>	2006-2-CMCD-ESPECIAL-115	GRUPO-GESTÃO, COMPETITIVIDADE E INOVAÇÃO 2006	Pós-Graduação - EAESP
<input type="radio"/>	2007-1_CMCD-ND-2_4074-30-1-D	CI IN	Pós-

Um botão "Adicionar Selecionado" está visível na base da tabela.

**4** na janela que abrir escreva o nome da disciplina que se deseja copiar e clique no ícone  para procurar a disciplina.

**5** Selecione a disciplina desejada e clique em "Adicionar Selecionado"

O que você gostaria de fazer?

- Copiar Componentes de Outra Disciplina  
O que é uma Unidade Organizacional?
  - 6** Copiar da Disciplina:  
GRUPO-GESTÃO, COMPETITIVIDADE E INOVAÇÃO 2006 X  
 Incluir recursos protegidos  
[Ver historico](#)
- Modelo Principal da Disciplina Atual  
O que é um Modelo Principal?
  - Incluir recursos protegidos
- Copiar Componentes  
O que é um Modelo Principal?
  - Incluir arquivos do curso no pacote de exportação
- Copiar Componentes  
Selecione uma origem de componente:
  - do Repositório de Objetos de Aprendizagem
  - de um Arquivo

Botões: Copiar todos os componentes, Selecionar componentes

**6** Com a disciplina devidamente selecionada clique em "Copiar todos os componentes" Se desejar copiar tudo que há na disciplina ou clique em Selecionar componentes caso queira selecionar somente alguns itens da disciplina a ser copiada



7

conteúdo entrega de ativi... questionário comunicação participantes calendário biblioteca ferramentas

## Histórico de cópias

GRUPO-GESTÃO, COMPETITIVIDADE E INOVAÇÃO 2006

Cópia Todos os componentes iniciada: carolina.goncalves, 02 julho 2019 terça-feira 16:23 BRT Cópia em progresso...

Dança de salão

Cópia Componentes selecionados iniciada: flavio.camargo, 18 fevereiro 2019 segunda-feira 9:30 BRT Cópia Completa: 18 de fevereiro de 2019 9:30

[Copiar outro Pacote.](#) [Ver conteúdo](#)

Cópia em andamento

7 Neste exemplo foi selecionada a opção: **"Copiar todos os componentes"**, a página de Histórico de cópias será apresentada. Para visualizar o conteúdo copiado, clique em **"Ver conteúdo"**.