


# Tutorial de utilização

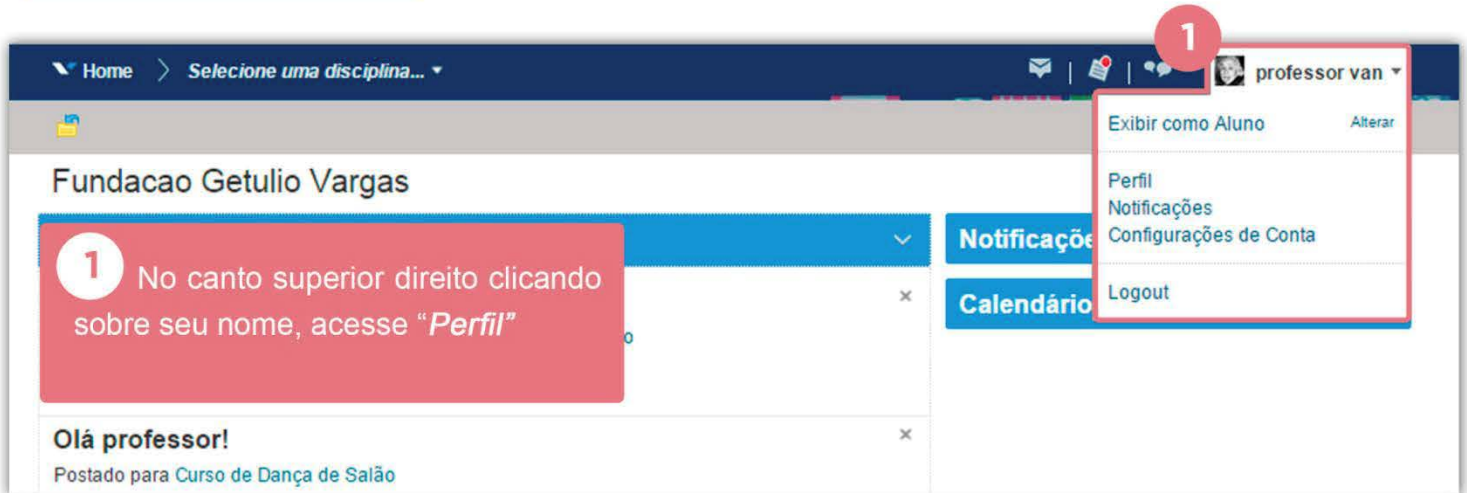
# **ECLASS** **FGV**

## Tutor - Configurando Perfil





## Configurando Perfil



1 No canto superior direito clicando sobre seu nome, acesse "Perfil"

Home > Selecione uma disciplina... professor van

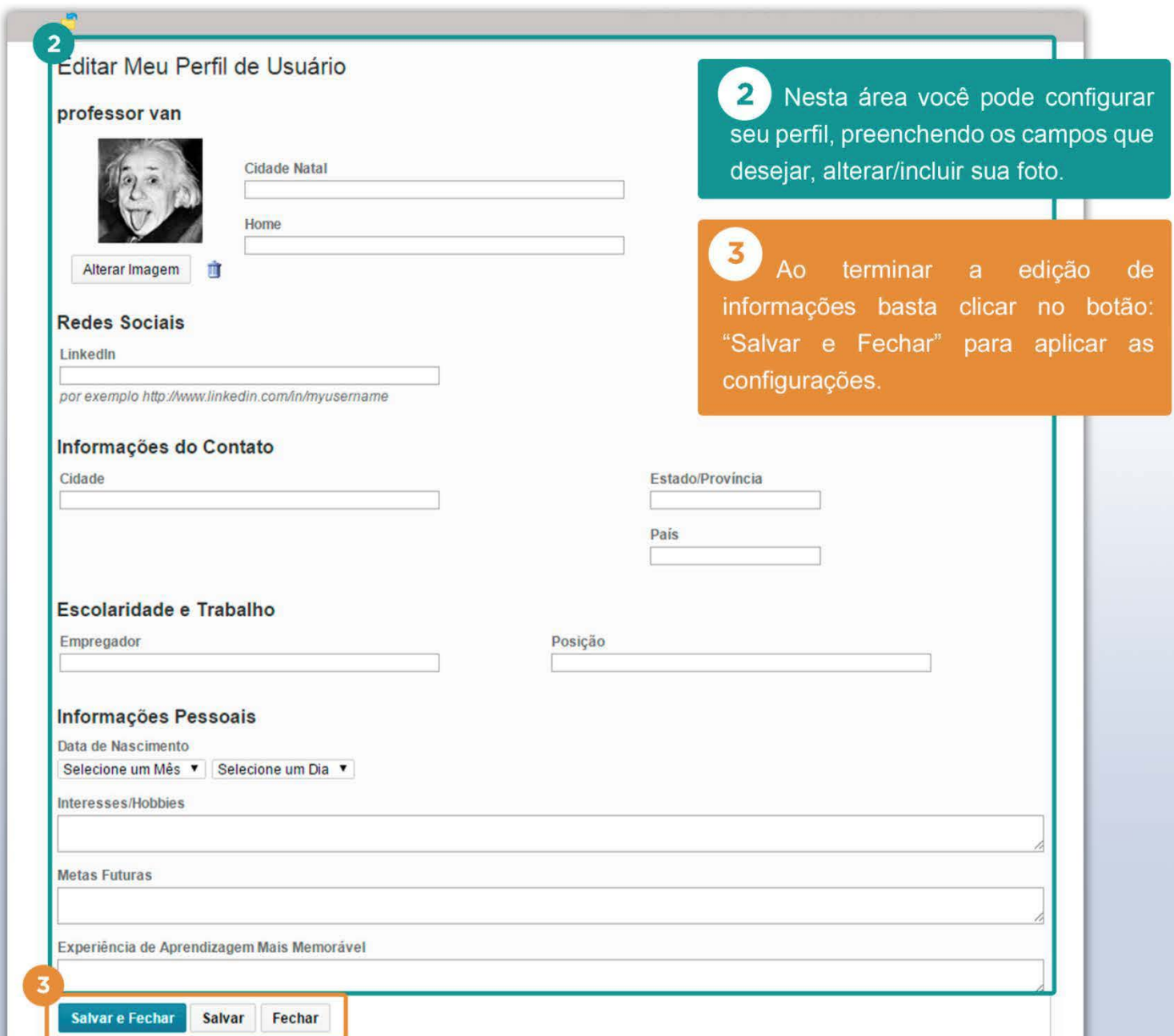
- Exibir como Aluno
- Alterar
- Perfil
- Notificações
- Configurações de Conta
- Logout

Fundacao Getulio Vargas

Notificação

Calendário


Olá professor!  
Postado para Curso de Dança de Salão



2

### Editar Meu Perfil de Usuário

professor van



Alterar Imagem

Cidade Natal

Home

### Redes Sociais

LinkedIn

por exemplo <http://www.linkedin.com/in/myusername>

### Informações do Contato

Cidade

Estado/Provincia

País

### Escolaridade e Trabalho

Empregador

Posição

### Informações Pessoais

Data de Nascimento

Selecione um Mês Seleccione um Dia

Interesses/Hobbies

Metas Futuras

Experiência de Aprendizagem Mais Memorável

3

Salvar e Fechar Salvar Fechar

2 Nesta área você pode configurar seu perfil, preenchendo os campos que desejar, alterar/incluir sua foto.

3 Ao terminar a edição de informações basta clicar no botão: "Salvar e Fechar" para aplicar as configurações.